

Link do produktu: <https://www.napedy.net/gateo-gat-15-system-do-harmonijkowej-bramy-2-skrzydlowej-p-3179.html>

GATEO GAT 15 System do harmonijkowej bramy 2-skrzydłowej

Cena **5 699,00 zł**

Numer katalogowy **GATEO_GAT15_2SK**

Producent **GATEO**

Bezpieczne zakupy



Opis produktu

GATEO GAT 15 System do harmonijkowej bramy 2-skrzydłowej.

Maksymalna rozpiętość całej bramy: 15m. (2 skrzydła 7,5m łamane na 2 części po 3,75m każda).

Największy ze wszystkich mechanizmów, „GAT 15”, jest jak potężny lew- lubiący wyzwania i gotowy im sprostać. Został stworzony do bram o maksymalnych wymiarach do 15 m, co sprawia, że niezawodnie sprawdzi się do ogrodzeń przemysłowych lub wyjątkowo dużych bram posesyjnych .


Dlaczego bramy harmonijkowe GATEO?

Rozwiązanie GATEO wprowadza kolejną generację bramy ogrodzeniowej. Jest to brama harmonijkowa. Podobnie jak w bramach garażowych tradycyjne skrzydłowe bramy zostały wyparte przez uchylne i segmentowane. Wszystko wskazuje na to, że brama harmonijkowa stopniowo zastąpi tradycyjne rozwiązania. Oferuje bowiem podobne korzyści- oszczędność miejsca, wygodę, funkcjonalność, niezawodność i walory estetyczne.

System GATEO rozwiązuje problem miejsca wymaganego podczas otwierania bramy, ponieważ zajmuje połowę miejsca w porównaniu z tradycyjną bramą dwuskrzydłową i w trakcie otwierania nie wchodzi w linię ogrodzenia jak w przypadku bramy przesuwnej. Stwarza to wiele nowych możliwości lokowania wjazdów, zachowując przy tym tradycyjną estetykę bram skrzydłowych.

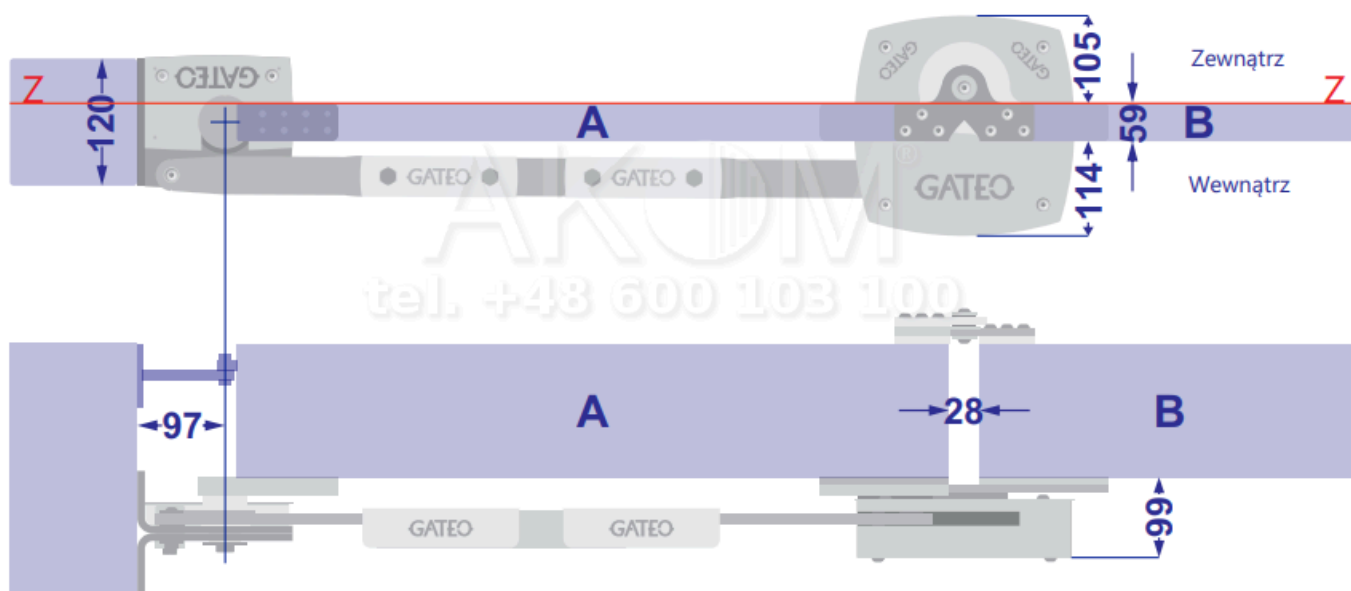
Jest zaprojektowany i wyprodukowany tak, że można go zastosować do praktycznie każdej konstrukcji bramy z dowolnym wypełnieniem- zarówno podczas produkcji jak i do bram już istniejących. Aby zautomatyzować bramę z systemem GATEO wystarczy zainstalować standardowy napęd do bram skrzydłowych.

Innowacyjny pomysł naszego opatentowanego rozwiązania to brak styczności bramy z podłożem, co w połączeniu z solidnym wykonaniem i zastosowanymi materiałami daje trwałość i niezawodność w każdych warunkach.



WAŻNE !!

Linia „Z” jest zewnętrzną krawędzią bramy, tak więc jeśli do konstrukcji bramy przymocowane są sztachetki wypełniające - drewniane lub metalowe - one stanowią krawędź zewnętrzną bramy i mocowanie konstrukcji bramy do systemu GATEO należy cofnąć do wewnątrz o grubość sztachetek.





ZAKRES ZASTOSOWAŃ

SZEROKOŚĆ SEGMENTU SKRZYDŁA	< 2 m	2 m	2,5 m	3 m	MAX 3,75m
MAKSYMALNY CIĘŻAR SEGMENTU SKRZYDŁA	1000 kg	800 kg	600 kg	300 kg	240 kg

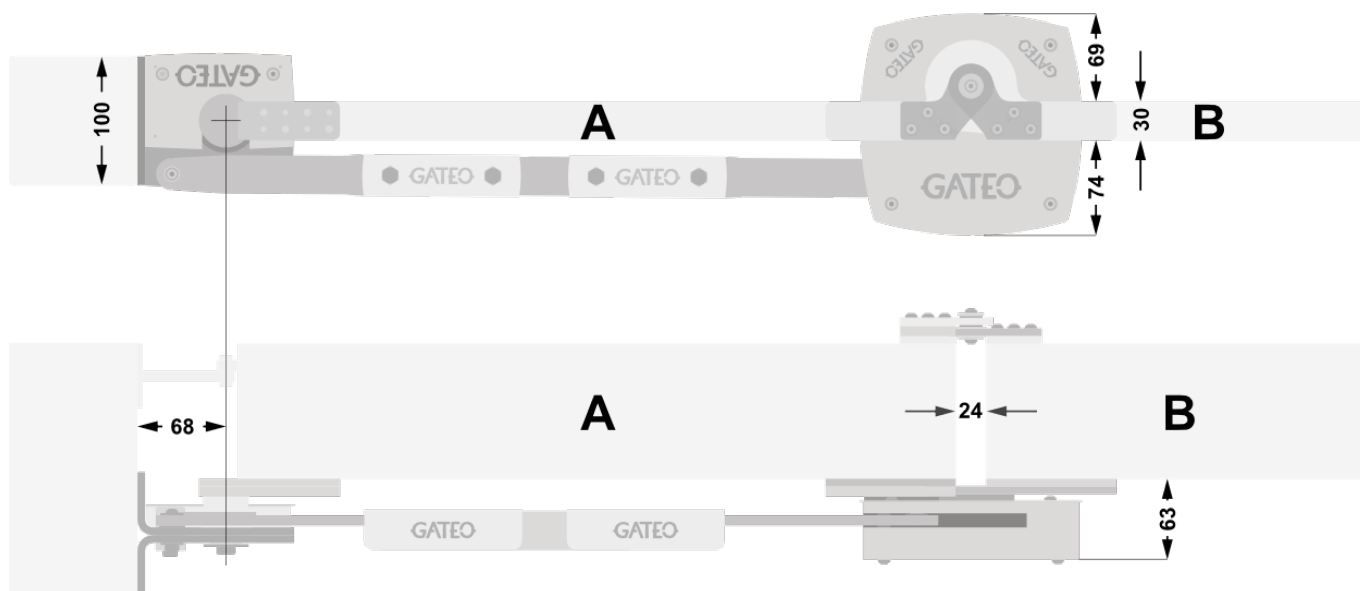
Powyższe dane odnoszą się do maksymalnej szerokości i ciężaru jednego segmentu skrzydła **A** lub **B**

Warianty zastosowań:





Brama harmonijkowa może być świetnym rozwiązaniem w wielu przypadkach, gdzie stosowanie tradycyjnych rozwiązań jest utrudnione lub wizualnie nieodpowiednie, ale również wtedy, gdy chcemy mieć produkt łatwy w obsłudze, funkcjonalny. Dzięki temu, że możliwe jest dobranie jej parametrów odpowiednio pod względem indywidualnych potrzeb z pewnością zadowoli nawet najbardziej wymagającego klienta.



Bramy harmonijkowe GATEO składają się z kilku paneli, które połączone są za pomocą trwałych i ściśle zamontowanych zawiasów oraz mechanizmu zębatkowego. Mechanizm zębatkowy jest tak skonstruowany, że pozwala na synchroniczne otwieranie i zamykanie skrzydeł bramy.

Otwieranie bramy i jej zamykanie jest niezwykle płynne, a siły działające na mechanizm są równomierne, co pozwala na długą bezawaryjną eksploatację.

Cały mechanizm GATEO jest systemem zamkniętym, bez dostępu do wewnętrznych ruchomych elementów, co

jest ważnym czynnikiem bezpieczeństwa użytkownika.

Bramy z systemem GATEO mogą być dostępne zarówno w wersji z napędem elektrycznym lub dostosowane do samodzielnej, ręcznej obsługi. Ponadto możliwe jest zastosowanie standardowych napędów sterowanych przyciskiem czy sterowników kodowanych cyfrowo lub uruchamianych poprzez aplikację w smartfonie, dzięki którym komfort obsługi bramy staje się jeszcze wyższy. Bramy harmonijkowe mogą z powodzeniem zostać zastosowane jako element domów prywatnych, jak i często można je spotkać również w ogrodzeniach przemysłowych.

Brama harmonijkowa działa wyjątkowo cicho i płynnie niezależnie od tego czy jest ona otwierana automatycznie czy ręcznie. Nie wymaga również skomplikowanych i częstych działań konserwacyjnych. W przypadku bramy, w której zastosowano napęd elektryczny, warto wiedzieć, że nie zużywa on dużej ilości energii, dzięki czemu jest przyjazny dla naszego portfela.

Brama GATEO daje możliwość zaoszczędzenia przestrzeni ze względu na jej konstrukcję, która zajmuje niewiele miejsca. Decydując się na jej montaż, klient może zdecydować się jak ma wyglądać, i jaką ma mieć funkcjonalność. Bramy harmonijkowe cechują się wytrzymałością na intensywną eksploatację oraz na oddziaływanie niekorzystnych czynników atmosferycznych, dlatego zdecydowanie się na jej montaż gwarantuje, że będzie nam służyła przez długi czas.



Bramy GATEO sprawdzają się zawsze we wszystkich przypadkach, nie tylko wtedy gdy nie ma możliwości zastosowania tradycyjnych rozwiązań. Ich szczególnym atutem jest niezawodność.

Z powodzeniem można je zamontować tak, że otwierają się zarówno do wnętrza jak i na zewnątrz posesji. Możliwe jest także dobranie paneli lub elementów kątowych wedle indywidualnych potrzeb, a sama brama może otwierać się na jedną lub dwie strony. Kształt, wielkość bramy i ilość paneli są dobierane zgodnie z wymaganiami i oczekiwaniami danego klienta.

Bramy z systemem GATEO można wykonać w wielu wersjach stylistycznych, idealnie pasujących zarówno do nowoczesnych domów, jak i budynków w tradycyjnym stylu.